



EKONOMİK VERİLER E-BÜLTENİ

MART 2022



DIŐ TİCARET GÖSTERGELERİ

İHRACAT

TİM (Türkiye İhracatçılar Meclisi) tarafından açıklanan verilere göre; Şubat 2023'nin ihracat rakamları 2022 yılı aynı ayına göre %41,6 azalmıştır.

BURDUR İLİ İHRACAT (BİN ABD \$)	2021	2022	2023	2021/2022 Değişim %	2022/2023 Değişim %
OCAK	20 159	23 850	21 996	18,31	7,77
ŞUBAT	18 883	21 638	12 618	14,58	41,6
MART	10 519	24 689		57,39	
NİSAN	22 766	21 163		0,92	
MAYIS	29 517	17 564		24,33	
HAZİRAN	26 456	29 968		13,27	
TEMMUZ	24 402	23 988		1,70	
AĞUSTOS	26 253	22 986		9,28	
EYLÜL	23 754	25 038		5,41	
EKİM	22 822	19 565		30,51	
KASIM	26 876	20 702		22,97	
ARALIK	19 509	19 452		0,29	
TOPLAM	271 916	270 603		0,48	

Burdur ili sektörel bazlı ihracat rakamlarında ilk sırayı 15,630,49 (1000 Dolar) ile Madencilik Ürünleri almıştır.



İTHALAT

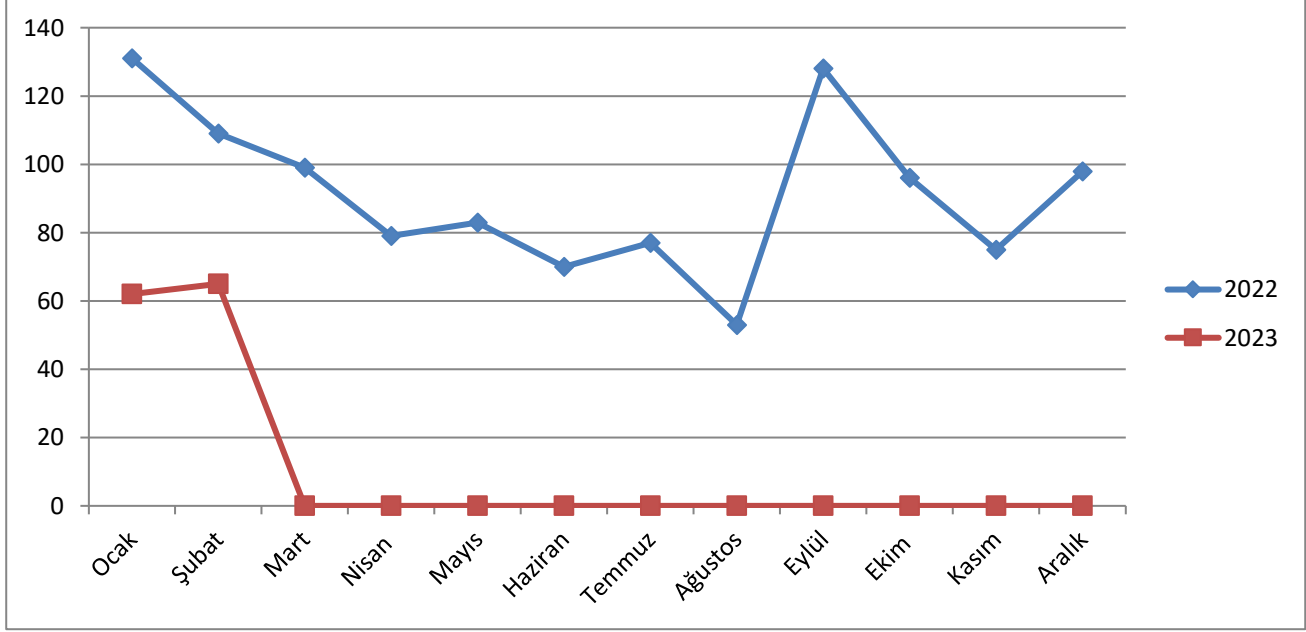
Burdur ili ithalat rakamları 2023 yılının Şubat ayında, 2022 yılının aynı ayına göre %24,41 oranında artmıştır.

BURDUR İLİ İTHALAT (BİN ABD \$)	2021	2022	2023	2021/2022 Değişim %	2022/2023 Değişim %
OCAK	2 307	587	1 536	74,56	161,66
ŞUBAT	3 054	6 761	8 412	121,38	24,41
MART	3 343	1 470		56,02	
NİSAN	4 043	10 714		37,7	
MAYIS	1 211	1 745		69,4	
HAZİRAN	4 845	6 599		36,2	
TEMMUZ	3 059	9 715		217,5	
AĞUSTOS	2 763	874		315,3	
EYLÜL	4 285	5 944		38,72	
EKİM	4 069	4 884		20,02	
KASIM	4 060	5 048		24,33	
ARALIK	610	7 091		1062	
TOPLAM	37 649	55 877		63	
Kaynak: TÜİK					



PROTESTO EDİLEN SENETLER

2023 yılı Şubat ayında Burdur’da protesto edilen senet sayısı, 2022 yılının aynı ayına göre %40 azalış göstermiştir. Protesto edilen senet tutarlarına bakıldığında, 2023 yılı Şubat ayında 2 milyon tl seyrinde iken 2022 yılında da aynı ayda 5 milyon tl civarındadır.



Kaynak: Türkiye Bankalar Birliği Risk Merkezi

NAKDI KREDİLER

Nakdi Kredilerin İllere ve Bölgelere Göre Dağılımı (Bin TL) (Şubat 2023)			
İller ve Bölgeler ⁽¹⁾	Nakdi Krediler ⁽²⁾		
	Kamu Bankaları ⁽³⁾	Özel Bankalar	Genel Toplam
Burdur	7.518.403	4.301.231	11.819.634

Türkiye Bankalar Birliği Risk Merkezi

(1) Bu tabloda, 22.09.2002 tarih ve 24884 sayılı Resmi Gazete’de yayınlanan 2002/4720 sayılı Bakanlar Kurulu Kararı’ndaki İstatistik Bölge Birimleri sınıflandırması kullanılmıştır. Krediler kredinin kullanıldığı şubenin bağlı olduğu ile göre sınıflandırılmışlardır.

(2) Nakdi krediler, 5411 sayılı Bankacılık Kanunu’nun Ek 1’inci maddesi çerçevesinde bankalarca yapılan bildirimlerden derlenmiş olup, geçici rakamlardır. Nakdi kredilere faiz reeskontu ve faiz tahakkuku ile gerçek / tüzel kişi bazında bildirim yapılmayan toplu bildirimler dahil edilmiştir. Ancak, gerçek/tüzel kişilerce yurtdışından kullanılan ve yurtiçi bankalar tarafından aracılık edilen krediler ile bankaların yurtdışı şubelerinden kullanılan krediler dahil değildir. Faaliyet izni iptal edilmiş bankalar, müşterilerinin kredi ve alacaklarını tasfiye edilinceye kadar Türkiye Bankalar Birliği Risk Merkezi’ne bildirmeye devam etmekte olup, bu kredi ve alacaklar rapora dahildir.

(3) Kamu Bankaları: Türkiye Vakıflar Bankası T.A.O., Türkiye Cumhuriyeti Ziraat Bankası A.Ş., Türkiye Halk Bankası A.Ş., Ziraat Katılım Bankası A.Ş., Vakıf Katılım Bankası A.Ş., Türkiye Emlak Katılım Bankası A.Ş.

İNŞAAT SEKTÖRÜ-KONUT SATIŞLARI

2023 yılı Şubat ayında Burdur’da konut satış sayısı bir önceki yılın aynı ayına göre % 25 azalış göstermiş, Türkiye genelinde de % 17 azalmıştır.

<i>Yıl/Ay</i>	<i>BURDUR</i>	<i>TÜRKİYE</i>
<i>2022 / Şubat</i>	<i>240</i>	<i>97 587</i>
<i>2023/Şubat</i>	<i>180</i>	<i>80 031</i>

Kaynak: TÜİK

MOTORLU ARAÇ SAYILARI

İllere göre motorlu kara taşıtları sayısı, 2023

The number of road motor vehicles by province, 2023

İl	Toplam	Otomobil	Minibüs	Otobüs	Kamyonet	Kamyon ⁽¹⁾	Motosiklet ⁽²⁾	Özel amaçlı	Traktör
Provinces	Total	Car	Minibus	Bus	Small truck	Truck ⁽¹⁾	Motorcycle ⁽²⁾	Special purpose	Tractor
Toplam-Total	26 748 508	14 398 349	490 264	208 742	4 314 250	926 883	4 217 129	86 558	2 106 333
Burdur	149 210	59 598	1 305	787	16 979	5 963	39 795	447	24 336
Antalya	1 336 174	630 881	18 450	11 519	220 587	28 128	364 619	4 017	57 973
Isparta	198 159	90 454	2 147	1 350	26 764	4 841	47 568	567	24 468

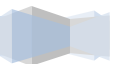
TÜİK, Motorlu Kara Taşıtları, Şubat 2023

TurkStat, Road Motor Vehicles, February 2023

(1) Ağır tonajlı yük taşıtlarını da kapsar (çekici, damperli kamyon, tanker, çöp kamyonu vb.).

(1) It also covers heavy vehicles (road tractor, dumper truck, tanker, garbage truck etc.).

(2) Motorlu bisikletleri de kapsar.



NÜFUS VERİLERİ

Burdur ili nüfusu 2018-2019 değişimi %3,2 olarak açıklanmıştır.

İllere göre il/ilçe merkezi, belde/köy nüfusu ve yıllık nüfus artış hızı, 2018, 2019									
Population of province/district centers and towns/villages and annual population growth rate by province, 2018, 2019									
İl Provinces	Toplam Total		İl ve ilçe merkezleri Province and district centers		Belde ve köyler Towns and villages		Yıllık nüfus artış hızı ⁽¹⁾ Annual population growth rate ⁽¹⁾ (%)		
	2018	2019	2018	2019	2018	2019	2017-2018	2018-2019	
Toplam-Total	82 003 882	83 154 997	75 666 497	77 151 280	6 337 385	6 003 717	14,7	13,9	
Burdur	269 926	270 796	183 351	185 501	86 575	85 295	19,3	3,2	
Antalya	2 426 356	2 511 700	2 426 356	2 511 700	-	-	25,9	34,6	
Isparta	441 412	444 914	322 023	328 678	119 389	116 236	17,3	7,9	

TÜİK, Adrese Dayalı Nüfus Kayıt Sistemi Sonuçları, 2019
TurkStat, The Results of Address Based Population Registration System, 2019

(1) Yıllık nüfus artış hızları hesaplanırken, ilgili dönemin son yılına ait idari bölünüş yapısı dikkate alınmıştır.
(1) In the calculation of annual population growth rate for the related period, administrative division of the latest year was taken into consideration.

- Bilgi yoktur.
- Denotes magnitude null.

İŞGÜCÜ İSTATİSTİKLERİ

TABLO 6 : Açık İşler						
	2022 Ocak-Şubat			2023 Ocak-Şubat		
	Özel	Kamu	Toplam	Özel	Kamu	Toplam
TÜRKİYE	308.553	1.354	309.907	416.639	860	417.499
BURDUR	1.678	5	1.683	1.411	7	1.418
ANTALYA	7.603	1	7.604	14.749	32	14.781
ISPARTA	1.421	26	1.447	1.396	-	1.396

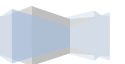
Kaynak: İŞKUR



TABLO 23: 2023 Ocak-Şubat Dönemi İtibariyle İİ Düzeyinde Yaş Grupları ve Program Türlerine Göre Aktif İşgücü Piyasası Programları*

İllerYaş Grupları	Mesleki Eğitim Kursları			İşbaşı Eğitim Programları			Girişimcilik Eğitim Programları			Genel Toplam		
	Erkek	Kadın	Toplam	Erkek	Kadın	Toplam	Erkek	Kadın	Toplam	Erkek	Kadın	Toplam
TÜRKİYE	486	261	747	3.768	4.332	8.100	-	-	-	4.254	4.593	8.847
15-19	10	16	26	377	451	828	-	-	-	387	467	854
20-24	205	100	305	1.494	1.380	2.874	-	-	-	1.699	1.480	3.179
25-29	215	97	312	1.019	877	1.896	-	-	-	1.234	974	2.208
30-34	51	24	75	426	482	908	-	-	-	477	506	983
35-39	2	7	9	227	485	712	-	-	-	229	492	721
40-44	2	13	15	150	382	532	-	-	-	152	395	547
45-49	1	2	3	50	186	236	-	-	-	51	188	239
50-54	-	2	2	18	73	91	-	-	-	18	75	93
55-59	-	-	-	7	12	19	-	-	-	7	12	19
60-64	-	-	-	-	-	-	-	-	-	-	-	-
65+	-	-	-	-	4	4	-	-	-	-	4	4
BURDUR	-	-	-	38	5	43	-	-	-	38	5	43
15-19	-	-	-	4	-	4	-	-	-	4	-	4
20-24	-	-	-	20	-	20	-	-	-	20	-	20
25-29	-	-	-	4	2	6	-	-	-	4	2	6
30-34	-	-	-	3	1	4	-	-	-	3	1	4
35-39	-	-	-	5	-	5	-	-	-	5	-	5
40-44	-	-	-	1	1	2	-	-	-	1	1	2
45-49	-	-	-	1	1	2	-	-	-	1	1	2
50-54	-	-	-	-	-	-	-	-	-	-	-	-
55-59	-	-	-	-	-	-	-	-	-	-	-	-
60-64	-	-	-	-	-	-	-	-	-	-	-	-
65+	-	-	-	-	-	-	-	-	-	-	-	-
ANTALYA	-	-	-	53	67	120	-	-	-	53	67	120
15-19	-	-	-	4	5	9	-	-	-	4	5	9
20-24	-	-	-	39	39	78	-	-	-	39	39	78
25-29	-	-	-	5	10	15	-	-	-	5	10	15
30-34	-	-	-	2	5	7	-	-	-	2	5	7
35-39	-	-	-	-	4	4	-	-	-	-	4	4
40-44	-	-	-	2	1	3	-	-	-	2	1	3
45-49	-	-	-	-	2	2	-	-	-	-	2	2
50-54	-	-	-	1	-	1	-	-	-	1	-	1
55-59	-	-	-	-	-	-	-	-	-	-	-	-
60-64	-	-	-	-	-	-	-	-	-	-	-	-
65+	-	-	-	-	1	1	-	-	-	-	1	1
ISPARTA	-	-	-	15	37	52	-	-	-	15	37	52
15-19	-	-	-	1	-	1	-	-	-	1	-	1
20-24	-	-	-	4	15	19	-	-	-	4	15	19
25-29	-	-	-	8	6	14	-	-	-	8	6	14
30-34	-	-	-	1	3	4	-	-	-	1	3	4
35-39	-	-	-	-	3	3	-	-	-	-	3	3
40-44	-	-	-	-	3	3	-	-	-	-	3	3
45-49	-	-	-	1	5	6	-	-	-	1	5	6
50-54	-	-	-	-	1	1	-	-	-	-	1	1
55-59	-	-	-	-	-	-	-	-	-	-	-	-
60-64	-	-	-	-	-	-	-	-	-	-	-	-
65+	-	-	-	-	1	1	-	-	-	-	1	1

Kaynak: İŞKUR



ŞİRKET İSTATİSTİKLERİ

2023 ŞUBAT AYINA AİT KURULAN ve KAPANAN ŞİRKET İSTATİSTİKLERİ

İllere Göre Dağılımı

NUTS 3 KODU	İL ADI	2023 ŞUBAT (BİR AYLIK)									2022 ŞUBAT (BİR AYLIK)								
		KURULAN			TASFİYE			KAPANAN			KURULAN			TASFİYE			KAPANAN		
		ŞİRKET	KOOP.	GER. KİŞİ TİC. İŞL.	ŞİRKET	KOOP.	ŞİRKET	KOOP.	GER. KİŞİ TİC. İŞL.	ŞİRKET	KOOP.	GER. KİŞİ TİC. İŞL.	ŞİRKET	KOOP.	ŞİRKET	KOOP.	GER. KİŞİ TİC. İŞL.		
TR613	BURDUR	18	0	8	3	1	17	0	8	10	0	1	2	0	1	0	2		

Kaynak: Türkiye Ticaret Sicili Gazetesi

